



Hier findet
Austausch
statt!

WORKFLOWS

Am 23./24. April 2026
LANDSBERG

WORKFLOW

Definition von Regeln, Vorgängen, Aktivitäten, Teilnehmer (-gruppen)

Auch Ad-hoc-Workflows möglich (nicht regelbasiert)

tabellarische und graphische Bearbeitung und Darstellung

Briefsymbol in der Statusleiste bei ungelesenen Aktivitäten

Menüpunkte „Vorgänge und Aktivitäten“ als Einstieg in die ToDo's

zusätzlich Gadget „To-Do-Liste für Workflow“

Statuskontrolle sichert die Nachverfolgbarkeit

Emails haben nur noch informativen Charakter

WORKFLOW

Vorgänge

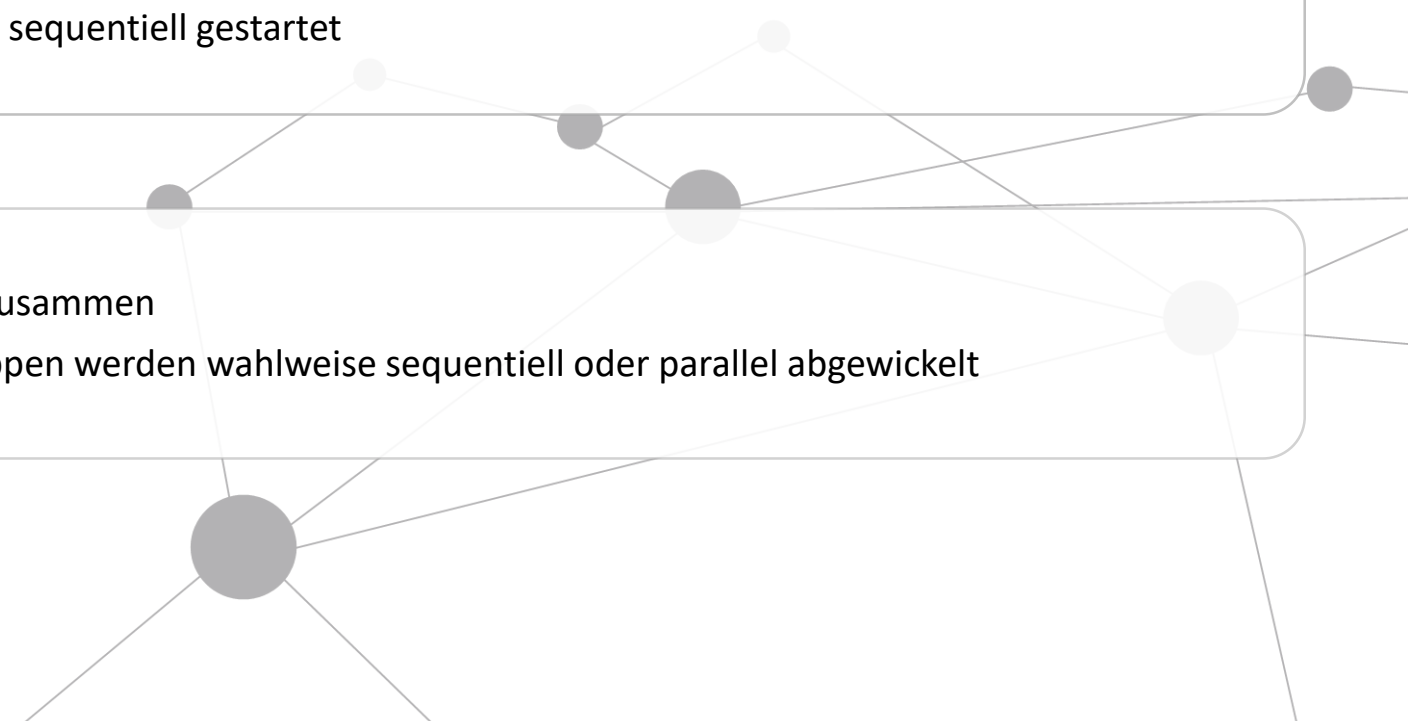
- Vorgänge sind Workflowprozesse, welche aufgrund von Bedingungen gestartet werden

Aktivitäten

- Aktivitäten sind Einzelschritte in einem Workflowprozess, die von einem Anwender bearbeitet werden müssen
- Vorgänge bestehen aus einer Reihe von spezifizierten Aktivitäten
- Die Aktivitäten innerhalb eines Vorgangs werden sequentiell gestartet

Aktivitäten gruppen

- Aktivitätengruppen fassen mehrere Aktivitäten zusammen
- Die enthaltenen Aktivitäten oder Aktivitätengruppen werden wahlweise sequentiell oder parallel abgewickelt



WORKFLOW ÜBERWACHUNG VON FELDÄNDERUNGEN

Es soll überwacht werden, ob beim Speichern die Kundennummer geändert wurde, damit wir die Aktenstruktur in D3 entsprechend korrigieren können

Graphische Anzeige **Tabellarische Anzeige**

Checkpoint
101000010 Vertrieb: Angebot speichern

Aktiv

	Aktion	Beschreibung
1	1 Nachricht	Sender über Genehmigung informi
2	1 Vorgang	Änderung Kundennummer
3	2 Aktivität	Änderung Kundennummer
4		
5		
6		
7		
8		
9		
10		
11		
12		
13		
14		

3 / 3

Erstellt 27.02.2026 07:43 ernst
Geändert 04.03.2026 08:34 ernst

Aktion **Aktivität**

Rolle IT

Person

Priorität Hoch Fällig in 0 Tag(e)

Betreff Kundennummer geändert

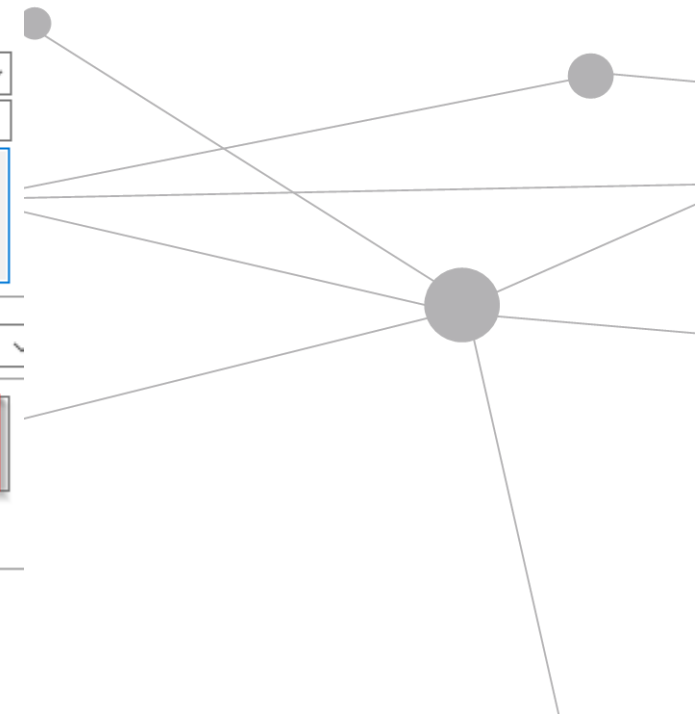
Hallo,
Achtung die Kundennummer wurde geändert, die AKten in D3 ,müssen korrigiert werden!
Grüße vom Workflow

Bedingung **Bedingung** Verknüpfung **Beliebige Zeile**

DbSatz.DbPart.MNr <=> OLD.DbSatz.DbPart.MNr and OLD.DbSatz.DbPart.MNr <=> "

Bearbeiten

Ergebnis **Kein Einfluss**



WORKFLOW MIT LJ4 UND MAIL

Graphische Anzeige **Tabellarische Anzeige**

Checkpoint
200000053 Konstruktion: Artikel speichern (Einzelsatz) Aktiv

	Aktion	Beschreibung
1	1 Nachricht	Mail an WMS
2	1 Vorgang	Alle Speicherungen
3	2 Aktivitätengruppe	Alle Speicherungen
4	3 Aktivität	auf EK geändert
5	3 Aktivität	auf EF geändert
6	3 Aktivität	gespeichert mit RU-0
7	3 Aktivität	gespeichert mit RU-0
8		
9		
10		
11		
12		
13		
14		

1 / 7

Erstellt 05.04.2023 10:01 ernst
Geändert 04.03.2026 09:55 ernst

Aktion Nachricht

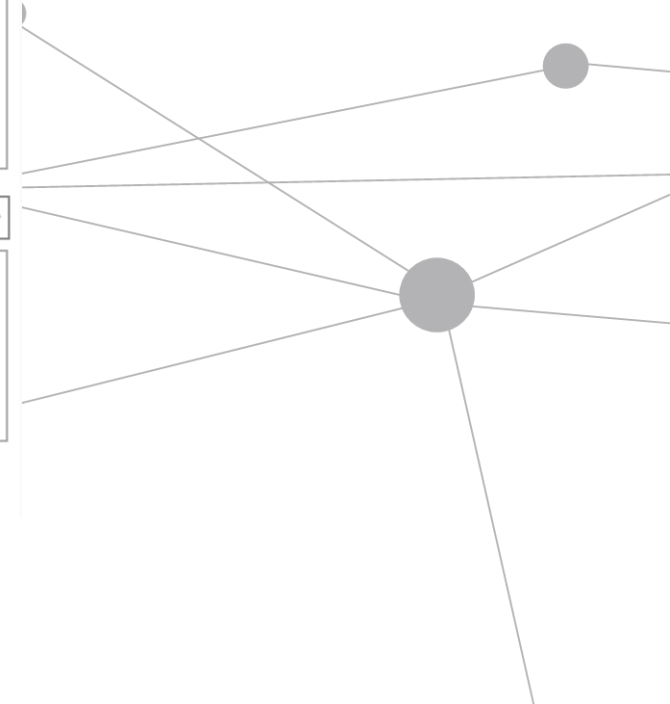
Empfänger [REDACTED]
Priorität Hoch Fällig in 2 Tag(e)
Betreff Wegmesssystem angelegt

Hallo,
der Artikel wurde neu angelegt und muss für die Prüfdateierstellung angepasst werden.
Grüße vom Workflow

Bedingung Lj4 Verknüpfung Beliebige Zeile

Lj4-Methode US.Workflow.SendMailToWMS

Ergebnis Kein Einfluss



WORKFLOW MIT PRÜFUNG EK/EF

Graphische Anzeige **Tabellarische Anzeige**

Checkpoint: 200000053 Konstruktion: Artikel speichern (Einzelsatz)
 Aktiv

	Aktion	Beschreibung
1	1 Nachricht	Mail an WMS
2	1 Vorgang	Alle Speicherungen
3	2 Aktivitätengruppe	Alle Speicherungen
4	3 Aktivität	auf EK geändert
5	3 Aktivität	auf EF geändert
6	3 Aktivität	gespeichert mit RU-
7	3 Aktivität	gespeichert mit RU-
8		
9		
10		
11		
12		
13		
14		

4 / 7

Erstellt: 31.10.2024 07:55 ernst
Geändert: 19.08.2025 10:16 ernst

Aktion Aktivität

Rolle: Einkauf
Person:
Priorität: Normal Fällig in: 2 Tag(e)
Betreff: auf EK geändert

Hallo,
ich bin ein Artikel, der auf Einkauf geändert wurde.

Bedingung: Bedingung Verknüpfung: Beliebige Zeile

AcSatz.AcPart.RVerwend(1)=1 AND OLD.AcSatz.AcPart.RVerwend(1)=0

Bearbeiten

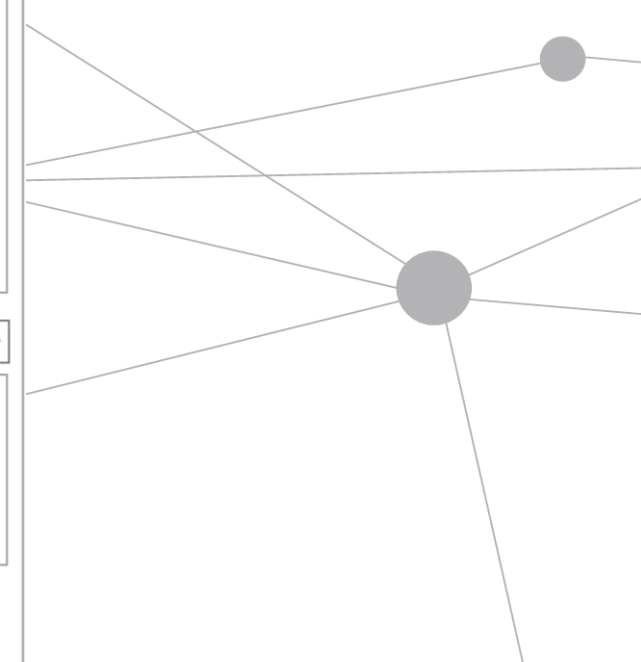
Ergebnis: Kein Einfluss

Betreff: auf EF geändert
Hallo,
ich bin ein Artikel, der auf Eigenfertigung geändert wurde.

Bedingung: Bedingung Verknüpfung: Beliebige Zeile

AcSatz.AcPart.RVerwend(3)=1 AND OLD.AcSatz.AcPart.RVerwend(3)=0

Bearbeiten



WORKFLOW ALS NACHGELAGERTER INFORMATIONSPROZESS

In der Aktivitätengruppe die zu prüfende Bestellsumme abfragen, damit in diese Aktivität verzweigt wird

Graphische Anzeige **Tabellarische Anzeige**

Checkpoint
701990001 Einkauf: Bestellung drucken
 Aktiv

	Aktion	Beschreibung
1	1 Vorgang	
2	2 Aktivitätengruppe	unter 100.000
3	3 Aktivität	Bestellwert > Limit, ToDo WKL an EKL
4	2 Aktivitätengruppe	über 100.000
5	3 Aktivität	Bestellwert > Limit, ToDo WKL an GL
6		
7		
8		
9		
10		
11		
12		
13		
14		

2 / 5

Erstellt 19.07.2023 18:41 ernst
Geändert ernst

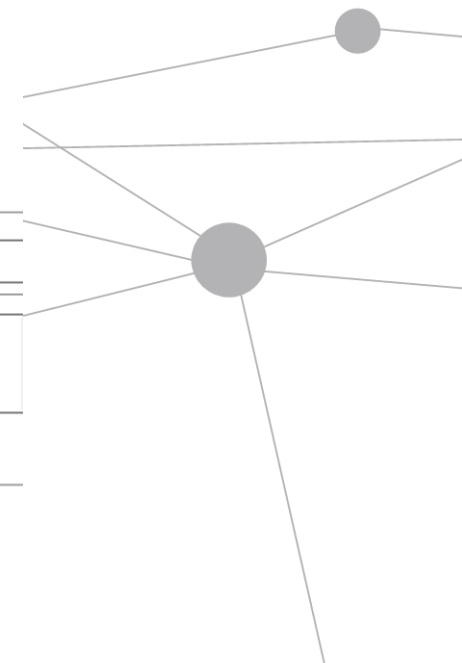
Aktion Aktivitätengruppe
 Parallel

Bedingung Bedingung Verknüpfung Beliebige Zeile

DbSatz.AcpPart.Netto2 < 100000

Bearbeiten

Ergebnis Kein Einfluss



WORKFLOW ALS NACHGELAGERTER INFORMATIONSPROZESS

In der Aktivität die Abfrage auf das Bestelllimit

Graphische Anzeige **Tabellarische Anzeige**

Checkpoint
701990001 Einkauf: Bestellung drucken
 Aktiv

Aktion	Beschreibung
1 1 Vorgang	
2 2 Aktivitätengruppe	unter 100.000
3 3 Aktivität	Bestellwert > Limit, ToDo WKL an EKL
4 2 Aktivitätengruppe	über 100.000
5 3 Aktivität	Bestellwert > Limit, ToDo WKL an GL
6	
7	
8	
9	
10	
11	
12	
13	
14	

3 / 5

Erstellt 19.07.2023 17:15 ernst
Geändert 04.03.2026 15:50 ernst

Aktion: Aktivität

Rolle:

Person:

Priorität: Normal Fällig in: 0 Tag(e)

Betreff: Die Bestellung über Limit wurde gedruckt

Bedingung: Bedingung Verknüpfung: Beliebige Zeile

DbSatz.AcpPart.Netto2 > :Bestelllimit

Bearbeiten

Ergebnis: Kein Einfluss

WORKFLOW ALS NACHGELAGERTER INFORMATIONSPROZESS

- Workflow
- Aktivitäten
- Vorgänge
- Archiv
- Administration
 - Regeln
 - Benutzer
 - Empfänger
 - Ablaufschlüssel
 - Mailsystem trennen

Benutzer

Benutzer	<input type="text" value="ERNST"/>	Name	<input type="text" value="Ernst"/>	<input type="text" value="Beate"/>
Beschreibung	<input type="text"/>			
Adressenr.	<input type="text" value="ERNST"/>	Personaln.	<input type="text"/>	
IFS-ID	<input type="text"/>			

Rollen **Attribute**

	Attributname	Attributwert	
1	Bestelllimit	0	
2			
3			
4			

Hier werden auch die Rollen für die Zuweisung der „ToDo-Postkörbe“ gemacht.